

Comment s'inscrire au club?

Via l'application Sport Easy



L'inscription se fait depuis un pc, en cliquant sur le lien ci-dessous :

<https://www.sporteasy.net/fr/home/>

Là, vous cliquez sur « Rejoindre une équipe »

The screenshot shows the SportEasy website interface. At the top right, the navigation menu includes 'Connexion', 'Rejoindre une équipe', and 'Inscrire mon équipe'. The 'Rejoindre une équipe' link is circled in red. The main content area features a large heading: 'L'app n°1 pour gérer une équipe ou un club de sport amateur'. Below this, there is a sub-heading: 'Que vous soyez dirigeant de club ou entraîneur, simplifiez l'organisation et la communication internes de votre groupe de sport amateur.' Two buttons are visible: 'Inscrire mon équipe' and 'Inscrire mon club'. On the right side, there is a smartphone mockup displaying the app interface with several callout boxes: 'Disponible pour le match de samedi?' with 'Oui' and 'Non' buttons; 'Inviter les adhérents à la fête de fin d'année' with an 'Envoyez' button; and 'Statistiques de l'équipe' with a line graph. The background of the website shows a group of people in blue sports gear on a field.

Ici, vous entrez le
code de votre équipe



SE SportEasy Gestion d'équipe Gestion de club Connexion Inscrire mon équipe

2 moyens de rejoindre une équipe sur SportEasy

1 - Le responsable d'équipe vous a transmis le code secret de l'équipe

Rentrez le code secret

2 - Le responsable d'équipe vous a invité par email.

Regardez dans vos emails si vous avez reçu une invitation (vous pouvez faire une recherche sur "sporteasy"). Dans l'email, cliquez sur le bouton "Rejoindre mon équipe".

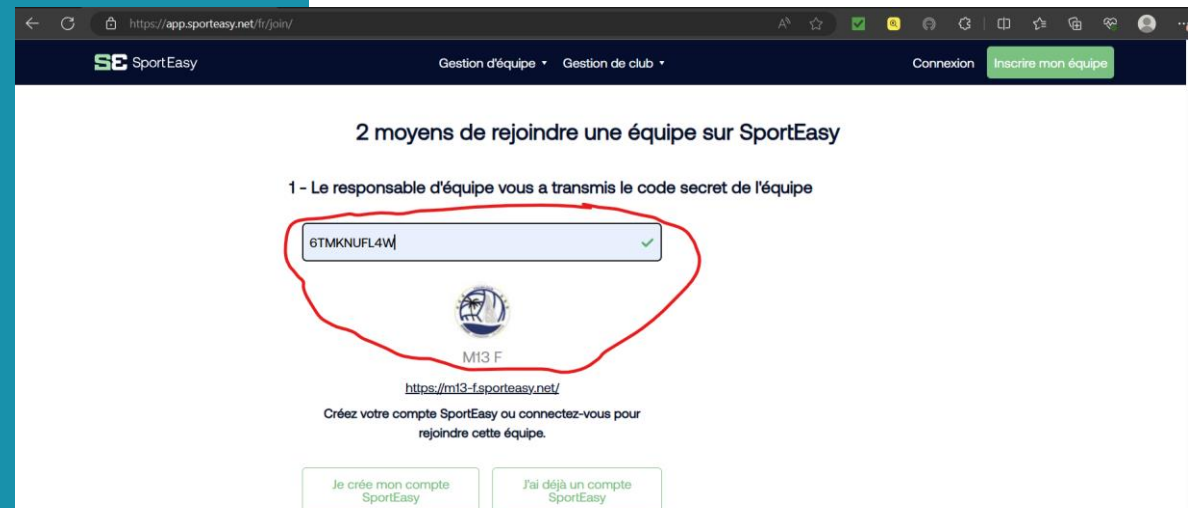
Pas d'email reçu, ni de code secret ?

Contactez-nous

Rejoignez plus de 10 000 clubs Aide

Puis, vous cliquez sur

« Je crée mon compte Sport Easy »



SE SportEasy Gestion d'équipe Gestion de club Connexion Inscrire mon équipe

2 moyens de rejoindre une équipe sur SportEasy

1 - Le responsable d'équipe vous a transmis le code secret de l'équipe

6TMKNUFL4W

M13 F

<https://m13-f.sporteasy.net/>

Créez votre compte SportEasy ou connectez-vous pour rejoindre cette équipe.

Je crée mon compte SportEasy J'ai déjà un compte SportEasy

**Vous prenez soin
d'entrer correctement
vos coordonnées
(surtout votre mail),
pour recevoir un lien sur
votre boîte mail.**

Et, vous cliquez sur « Créer un compte »

SE SportEasy

Identifiez vous et rejoignez vos équipes et vos clubs.

Bienvenue

Prénom *

Nom *

Email *

Mot de passe * ⓘ

J'accepte de recevoir la newsletter de SportEasy pour me tenir au courant des nouveautés.

J'accepte de recevoir la newsletter partenaire de SportEasy et des emails ponctuels proposant des bons plans.

En validant, vous acceptez les [conditions générales d'utilisation](#) et notre [politique de confidentialité des données](#). SportEasy s'engage à protéger vos données personnelles.

Créer un compte

S'inscrire avec Facebook

Aide

Dans votre messagerie,
consultez le mail envoyé
par Sport Easy.

Cliquez sur « Authentifiez mon email » et
vous allez être redirigé sur le site.



Bienvenue Essai,

Votre compte a été créé avec succès !

Pour terminer la création de votre compte, veuillez cliquer sur le bouton de vérification ci-dessous.

Ce lien est valable 48 heures. Dépassé ce délai, il vous faudra vous reconnecter pour déclencher l'envoi d'un nouvel email.

Cette vérification est obligatoire pour continuer à utiliser SportEasy.

Authentifiez mon email

Si vous rencontrez des problèmes au moment de vérifier votre compte, n'hésitez pas à contacter notre service client sur <https://sporteasy.zendesk.com/hc/fr/requests/new>.

À très bientôt,
L'équipe SportEasy

Cliquez sur Membre (ou Parent), pour rejoindre une équipe.

SE SportEasy

Gagnez 20€ | Bons plans | Essai ESSAI

Vous n'avez encore aucune équipe.

Pour utiliser SportEasy, vous devez être membre d'une équipe ou d'un club.

Pour cela vous pouvez :

- Equipe**
Gérez un groupe associatif, d'entreprise ou d'amis, en tant qu'entraîneur.
Créer une nouvelle équipe
- Club**
Gérez plusieurs groupes, ou votre association entière, en tant que dirigeant.
Créer un club
- Membre (ou Parent)**
Gérez votre pratique sportive, ou celle de votre enfant.
Rejoindre une équipe

Si vous souhaitez rejoindre une équipe ou un club mais que vous n'avez pas de code ou pas reçu d'email, contactez votre coach ou l'administrateur de votre club.

Aide

Complétez et cliquez sur
« Rejoindre l'équipe »

SE SportEasy

Gestion d'équipe | Gestion de club | Essai

2 moyens de rejoindre une équipe sur SportEasy

1 - Le responsable d'équipe vous a transmis le code secret de l'équipe

6TMKNUFL4W ✓

M13 F

<https://m13-f.sporteasy.net/>

Rejoindre l'équipe en tant que [redacted]

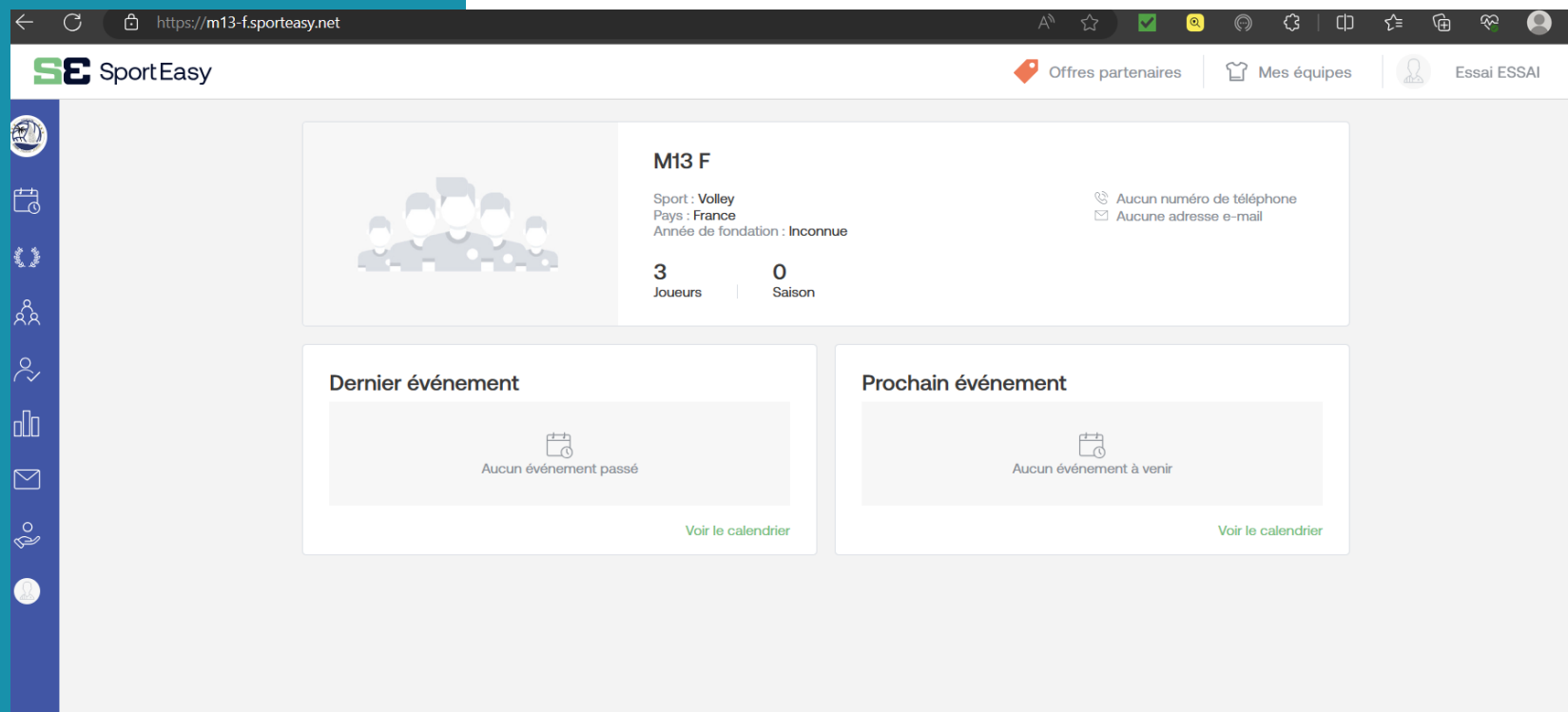
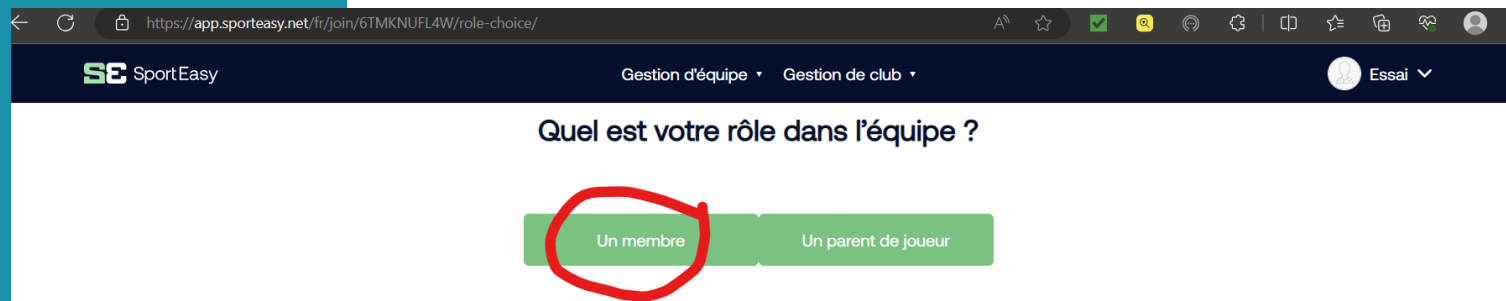
Rejoindre l'équipe

2 - Le responsable d'équipe vous a invité par email.

Regardez dans vos emails si vous avez reçu une invitation (vous pouvez faire une recherche sur "sporteasy"). Dans l'email, cliquez sur le bouton "Rejoindre mon équipe".

Aide

Cliquez sur
« membre », et
vous voilà
enregistré sur Sport
Easy!



Téléchargez l'application iPhone ou Android SportEasy pour recevoir des notifications (convocations, messages de l'entraîneur) et accéder à SportEasy, d'où vous voulez.



Par la suite...

**Prenez en main
l'application!**

Complétez votre profil : photo, numéro de téléphone, etc.
Ce sera utile pour votre entraîneur et vos coéquipiers !



Et voilà, vous êtes prêt à utiliser SportEasy !
Vous pourrez vous y connecter à tout moment et recevrez toutes les informations importantes par mail et notification mobile, comme la convocation qui vous permettra d'indiquer votre disponibilité en 1 clic.



Et en avant 😊